
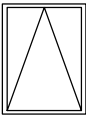








WYKAZ STOLARKI

Okna

NR		1	2
Symbol			
Schemat			
Wymiar w	So	80.0	113.0
świete muru	Ho	80.0	149.0
Wymiar w	S	64.0	97.0
świete ościeżnicy	H	64.0	133.0
Ilość		16	2
Uwagi			

Drzwi

NR		1	2	3	4	5
Symbol						
Schemat						
Wymiar w	So	196.0	116.0	106.0	96.0	100.0
świete muru	Ho	253.0	208.0	208.0	208.0	100.0
Wymiar w	S	180.0	100.0	90.0	80.0	84.0
świete ościeżnicy	H	245.0	200.0	200.0	200.0	92.0
Rodzaj skrzydła		L   R	L   R	L   R	L   R	L   R
Ilość			2   1	5   1	0   1	1   0
Razem		1	3	6	1	1
Uwagi						

PRACOWNIA PROJEKTOWA "FALENCY" Falencki Łukasz tel. 512 259 039 Płońsk		
Temat TERMOMODERNIZACJA BUDYNKU STACJI UZDATNIANIA WODY W NARUSZEWIE		Faza
Tytuł rys. BUDYNEK SUW – ZESTAWIENIE STOLARKI		Data 2010
Inwestor URZĄD GMINY NARUSZEWO		Skala 1:100
Autor projektu Łukasz Falencki	Podpis	Nr rys. <b>6</b>
Wykonał	Podpis	
Sprawdził Witold Kaźmierczak	Podpis	